



LISTINO SETTEMBRE 2010



31040 GIAVERA DEL MONTELLO TV via Conca Nuova 32
tel 0422/776015 - fax 0422/882274 e-mail: info@baggioedesordi.com
cod. fiscale/partita iva 03589880263
Registro Imprese TV 03589880263-R.E.A. TV283059

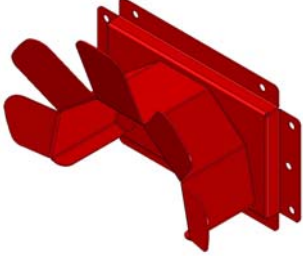
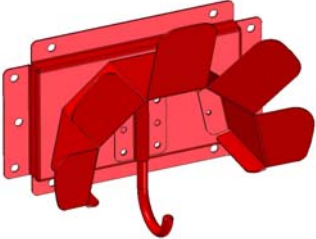


I dati tecnici del presente catalogo sono puramente indicativi. L'azienda si riserva di apportare le modifiche che riterrà opportune utili a migliorare la funzionalità e l'estetica dei suoi prodotti.

VIETATA la riproduzione anche parziale senza espressa autorizzazione scritta.


*31040 GIAVERA DEL MONTELLO TV via Conca Nuova 32
tel 0422/776015 - fax 0422/882274 e-mail: info@baggioedesordi.com
Tax code/Reg. VAT No. 03589880263
Register of companies TV 03589880263- Economic and Administrative Database (R.E.A.) No. TV283059*

The specifications in this catalogue are given purely as an indication. In line with its policy of continual product improvement with regard to both functions and design, the company reserves the right to make changes at any time.

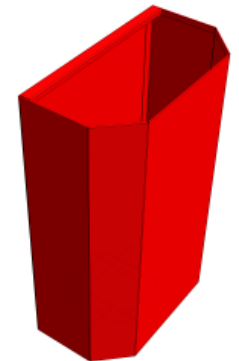
NO PART of this catalogue may be reproduced without the prior written permission of the company.

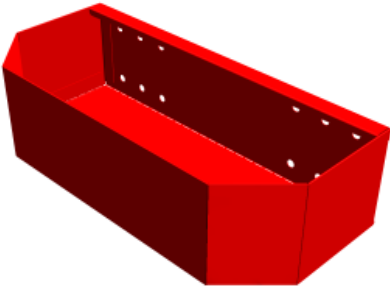
SELLA PORTAGOMMA - HOSE SADDLE RACK GANCI PORTAFILO - CABLE OR WIRE HOOK RACK		
	<p>Realizzati interamente in acciaio, sono un importante accessorio per elettricisti ed idraulici e per tutti coloro che hanno la necessità di alloggiare materiale in fasci come ad esempio matasse di cavi, tubi, prolunghe, corde, catene, ecc.</p> <p><i>These all-steel hose saddle rack are an important accessory for electricians and plumbers and for all those who need to house and store material in bundles, e.g. reels of cables, hoses, extension leads, cords, chains, etc.</i></p>	
	Codice Item Code	Descrizione Description
	SPC-01-236	SELLA PORTAGOMMA HOSE SADDLE RACK
	SPC-01-300	SELLA PORTAGOMMA HOSE SADDLE RACK
SPC-01-364	SELLA PORTAGOMMA HOSE SADDLE RACK	Prezzo [€] Price
	SPC-01-236+GSP	SELLA PORTAGOMMA CON GANCIO HOSE SADDLE RACK WITH HOOK RACK
	SPC-01-300+GSP	SELLA PORTAGOMMA CON GANCIO HOSE SADDLE RACK WITH HOOK RACK
	SPC-01-364+GSP	SELLA PORTAGOMMA CON GANCIO HOSE SADDLE RACK WITH HOOK RACK
	SDG-01-236	GANCI PORTAFILO CABLE OR WIRE HOOKM RACK
	SDG-01-300	GANCI PORTAFILO CABLE OR WIRE HOOKM RACK
	SDG-01-364	GANCI PORTAFILO CABLE OR WIRE HOOKM RACK
	GSP-01-C	GANCIO SINGOLO SINGLE CABLE OR WIRE HOOKM RACK

PORTABOMBOLE REGOLABILE - ADJUSTABLE CYLINDER BRACKET		
	<p>Realizzato completamente in acciaio verniciato a polveri epossidiche, è composto da un supporto da fissare sulla parete del veicolo (oppure sugli scaffali) e da due supporti scorrevoli da regolare in base alla larghezza delle bombole. Fornito di cinghia in poliester completa di blocco di arresto rapido per il fissaggio della bombola o di materiale similare.</p> <p><i>All-steel with epoxy powder paint finish, the rack consists of a bracket to be fixed to the wall of the vehicle (or to the shelves) and two sliding supports to be adjusted according to the width of the cylinders. It is provided with a polyester quick-lock strap for securing the cylinder or similar object.</i></p>	
	Codice Item Code	Descrizione Description
AC-PB-02	PORTABOMBOLE REGOLABILE ADJUSTABLE CYLINDER BRACKET	Prezzo [€] Price


PORTAROTOLI - PAPER ROLL HOLDER			
	Realizzato interamente in acciaio, è prodotto in due versioni. Una per rotolo carta diametro 140 mm ed una per rotolo carta diametro 270 mm. Viene fornito completo di rotolo.		
	<i>This all-steel roll holder comes in two versions. One for paper roll diameter 140 mm and one for paper roll diameter 270 mm. It is supplied complete with paper roll.</i>		
	Codice Item Code	Descrizione Description	Prezzo [€] Price
	PRC-P-02	PORTACARTA PICCOLO	
		SMALL PAPER ROLL HOLDER	
	PRC-G-02	PORTACARTA GRANDE	
LARGE PAPER ROLL HOLDER			
AC-CARTA-G01	RICAMBIO CARTA PER PRC-G-02		
	SPARE PAPER ROLL FOR PRC-G-02		
AC-CARTA-P01	RICAMBIO CARTA PER PRC-P-02		
	SPARE PAPER ROLL FOR PRC-P-02		


PORTATANICA - TANK HOLDER		
	La tanica lavamani rappresenta una riserva di acqua pulita, fondamentale per l'igiene ed il confort dell'operatore. Di facile installazione, è dotata di telaio di supporto, sede portasapone e bottiglietta portasapone con dosatore. E' provvisto anche di rubinetto incassato nel telaio per evitare urti accidentali.	
	<i>The handwash tank is used to store clean water, which is essential for operator hygiene and comfort. This easy-to-install accessory comprises supporting frame, recess to accommodate soap and liquid soap bottle with dispenser. It is also fitted with a tap recessed into the frame to avoid accidental impact.</i>	
	Codice Item Code	Descrizione Description
POT-01-L15	SUPPORTO PORTA TANICA COMPLETO	
	COMPLETE TANK SUPPORT	
AC-PTR-1	DOSATORE SAPONE LIQUIDO DA 500ml	
	500ml LIQUID SOAP DISPENSER	

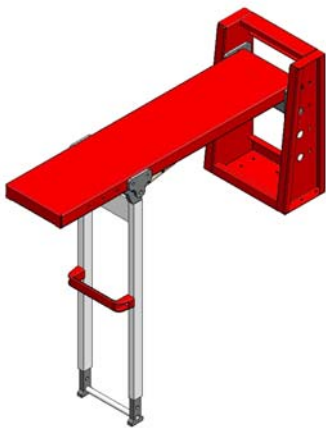
VASCA PORTAPROFILI - PARTS/TOOL BIN			
	Realizzato in lamiera d'acciaio. Ha gli angoli smussati per permettere l'alloggiamento anche sul fianco e negli angoli della scocca del veicolo. Adatto per alloggiare utensileria di grosso taglio, barre filettate, attrezzi da lavoro alti, ecc.		
	<i>This sheet steel bin has shaped corners so that it may be accommodated also on the side wall and in the corners of the vehicle body. Suitable for holding large tools, threaded bars, tall working tools, etc.</i>		
	Codice Item Code	Descrizione Description	Prezzo [€] Price
	VPP-02-300	DIM. 300x160x460	
VPP-02-364	DIM. 364x160x460		
VPP-02-428	DIM. 428x160x460		

RIPIANO PENSILE - BIN SHELF			
	Realizzato in lamiera d'acciaio. Ha gli angoli smussati per permettere l'alloggiamento anche sul fianco e negli angoli della scocca del veicolo. Il ripiano può contenere bombolette spray, cartucce di silicone, barattoli ecc.		
	<i>This sheet steel bin shelf has shaped corners so that it may be accommodated also on the side wall and in the corners of the vehicle body. The bin shelf may hold spray cans, silicone cartridges, tins, etc.</i>		
	Codice Item Code	Descrizione Description	Prezzo [€] Price
	RPN-02-236	DIM. 100x160x236	
	RPN-02-300	DIM. 100x160x300	
RPN-02-364	DIM. 100x160x364		
RPN-02-428	DIM. 100x160x428		

TASCA PORTADOCUMENTI - DOCUMENT HOLDER		
	Realizzata completamente in acciaio verniciato a polveri epossidiche è l'ideale contenitore per manuali, listini, depliant, ecc. per averli sempre a portata di mano all'interno del veicolo.	
	<i>This all-steel container with epoxy powder paint finish is ideal to have handbooks, price lists, brochures, etc. always to hand inside the vehicle.</i>	
	Codice Item Code	Descrizione Description
AC-CES-PD-01	DIM. 230X50XH230	

SERRATURA A CHIAVE - KEY LOCK			
	Permette di chiudere a chiave il cassetto o l'armadietto. Da montare sulle maniglie dei cassetti e sulle ante.		
	<i>This is mounted so that the drawer or cabinet may be locked. To be mounted on drawer and door handles.</i>		
	Codice Item Code	Descrizione Description	Prezzo [€] Price
	AC-CHIAVE-01	FORNITURA E MONTAGGIO SUPPLY AND MOUNTING	
ADATTA PER LE MANIGLIE DELLE CASSETTIERE E DEGLI ARMADI			
SUITABLE FOR THE HANDLES OF DRAWER UNITS AND CUPBOARDS			

APPENDIABITI - CLOTHES HOOK		
	Appendiabiti realizzato interamente in ABS, può essere montato sia sui montanti del veicolo sia sulle piantane. Colore nero.	
	<i>This ABS clothes hook may be mounted either on the vehicle struts or on the shelving rack uprights. Black.</i>	
	Codice Item Code	Descrizione Description
AC-GPA-01	APPENDIABITI IN PLASTICA PLASTIC CLOTHES HOOK	

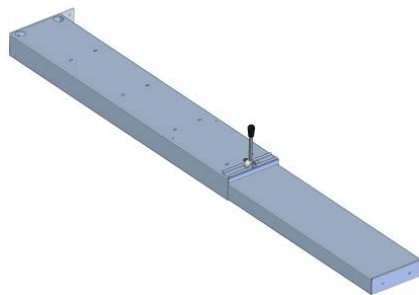
BANCO DA LAVORO ESTRAIBILE FISSO <i>PULL-OUT FIXED WORKBENCH</i>		
 <p>Realizzato interamente in acciaio, il banco ribaltabile fisso costituisce un importante accessorio per l'officina mobile e per tutti coloro che necessitano di un piano d'appoggio all'esterno del veicolo. Ha la caratteristica di essere estremamente solido e molto resistente a torsione. Si adatta ottimamente all'installazione di morse. Il piano di lavoro è regolabile in altezza.</p> <p><i>The all-steel fixed tilting workbench is an important accessory for a mobile repair shop and for all those who need a supporting surface outside the vehicle. It is extremely sturdy and has very high torsional strength. It adapts excellently to the installation of vices. The worktop is height adjustable.</i></p>		
Codice <i>Item Code</i>	Descrizione <i>Description</i>	Prezzo [€] <i>Price</i>
AC-BMA-01	PIANO L= 850mm	
	<i>WORKTOP L= 850mm</i>	
AC-BMA-02	PIANO L= 540mm	
	<i>WORKTOP L= 540mm</i>	

MORSE - VICES AND ACCESSORIES		
 <p>Realizzate in acciaio forgiato, hanno le ganasce zigrinate e temperate.</p> <p><i>Made on forged steel, with knurled and hardened jaws</i></p>		
Codice <i>Item Code</i>	Descrizione <i>Description</i>	Prezzo [€] <i>Price</i>
AC-MORSA-12	MOD.ALEX COMPLETA DI GANASCE FISSE DA 100mm	
	<i>MOD. ALEX WITH FIXED JAM TO 100mm</i>	
AC-MORSA-13	MOD.ALEX COMPLETA DI GANASCE FISSE DA 125mm	
	<i>MOD. ALEX WITH FIXED JAM TO 125mm</i>	
AC-MORSA-14	BASE GIREVOLE PER AC-MORSA-12 DA 100 mm	
	<i>AC-MORSA-12 SWIVEL BASE FOR 100 mm</i>	
AC-MORSA-15	BASE GIREVOLE PER AC-MORSA-13 DA 125 mm	
	<i>AC-MORSA-13 SWIVEL BASE FOR 125 mm</i>	
AC-MORSA-16	MOD.ALEX COMPLETA DI GANASCE FISSE DA 150mm	
	<i>MOD. ALEX WITH FIXED JAM TO 150mm</i>	
AC-MORSA-17	BASE GIREVOLE PER AC-MORSA-16 DA 150 mm	
	<i>AC-MORSA-16 SWIVEL BASE FOR 150 mm</i>	

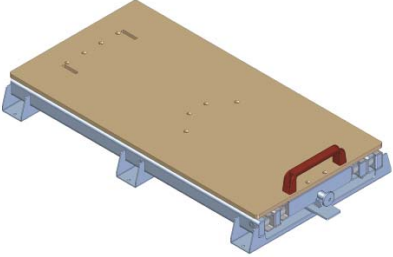
BANCHETTO ESTRAIBILE DA SCAFFALE**PULL-OUT WORKBENCH HOUSED IN SHELVING RACK**

Il piano estraibile costituisce un importante accessorio per tutti coloro che necessitano di piano d'appoggio ma sono vincolati dalle dimensioni del mezzo.

The pull-out worktop is an important accessory for all those who need a supporting surface but are restricted by the size of the vehicle.





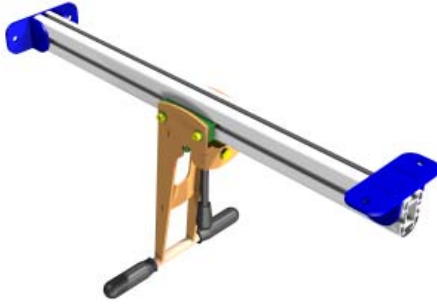
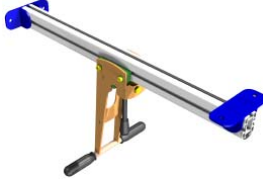
Codice Item Code	Descrizione Description	Prezzo [€] Price
BMF-01-L2-P1-LP	BANCHETTO ESTR. 735x300 PER LATO PASSEGGERO	
	PULL-OUT WORKBENCH 735x300 PASSENGER SIDE	
BMF-01-L2-P1-LG	BANCHETTO ESTR. 735x300 PER LATO GUIDA	
	PULL-OUT WORKBENCH 735x300 DRIVER SIDE	
BMF-01-L2-P2-LP	BANCHETTO ESTR. 735x364 PER LATO PASSEGGERO	
	PULL-OUT WORKBENCH 735x364 DRIVER SIDE	
BMF-01-L2-P2-LG	BANCHETTO ESTR. 735x364 PER LATO GUIDA	
	PULL-OUT WORKBENCH 735x364 DRIVER SIDE	
BMF-01-L2-P3-LP	BANCHETTO ESTR. 735x428 PER LATO PASSEGGERO	
	PULL-OUT WORKBENCH 735x428 PASSENGER SIDE	
BMF-01-L2-P3-LG	BANCHETTO ESTR. 735x428 PER LATO GUIDA	
	PULL-OUT WORKBENCH 735x428 DRIVER SIDE	
BMF-01-L3-P1-LP	BANCHETTO ESTR. 990x300 PER LATO PASSEGGERO	
	PULL-OUT WORKBENCH 990x300 PASSENGER SIDE	
BMF-01-L3-P1-LG	BANCHETTO ESTR. 990x300 PER LATO GUIDA	
	PULL-OUT WORKBENCH 990x300 DRIVER SIDE	
BMF-01-L3-P2-LP	BANCHETTO ESTR. 990x364 PER LATO PASSEGGERO	
	PULL-OUT WORKBENCH 990x364 PASSENGER SIDE	
BMF-01-L3-P2-LG	BANCHETTO ESTR. 990x364 LATO GUIDA	
	PULL-OUT WORKBENCH 990x364 DRIVER SIDE	
BMF-01-L3-P3-LP	BANCHETTO ESTR. 990x428 PER LATO PASSEGGERO	
	PULL-OUT WORKBENCH 990x428 PASSENGER SIDE	
BMF-01-L3-P3-LG	BANCHETTO ESTR. 990x428 PER LATO GUIDA	
	PULL-OUT WORKBENCH 990x428 DRIVER SIDE	
BMF-01-L4-P1-LP	BANCHETTO ESTR. 1245x300 PER LATO PASSEGGERO	
	PULL-OUT WORKBENCH 1245x300 PASSENGER SIDE	
BMF-01-L4-P1-LG	BANCHETTO ESTR. 1245x300 PER LATO GUIDA	
	PULL-OUT WORKBENCH 1245x300 DRIVER SIDE	
BMF-01-L4-P2-LP	BANCHETTO ESTR. 1245x364 PER LATO PASSEGGERO	
	PULL-OUT WORKBENCH 1245x364 PASSENGER SIDE	
BMF-01-L4-P2-LG	BANCHETTO ESTR. 1245x364 LATO GUIDA	
	PULL-OUT WORKBENCH 1245x364 DRIVER SIDE	
BMF-01-L4-P3-LP	BANCHETTO ESTR. 1245x428 PER LATO PASSEGGERO	
	PULL-OUT WORKBENCH 1245x428 PASSENGER SIDE	
BMF-01-L4-P3-LG	BANCHETTO ESTR. 1245x428 PER LATO GUIDA	
	PULL-OUT WORKBENCH 1245x428 DRIVER SIDE	


PIANO ESTRAIBILE PARZIALE / TOTALE TOTAL EXTENDING PLATFORM			
	Realizzato interamente con acciaio ad alta resistenza, il piano scorre su ruote munite di cuscinetti a rulli per aumentare lo scorrimento della parte mobile in presenza di oggetti particolarmente pesanti. Il piano è realizzato in multistrato marino trattato con resine fenoliche che ne garantiscono intaccabilità all'acqua. Blocco del carrello sia in apertura che in chiusura. Maniglia opzionale.		
	<i>Entirely realized with steel very strong, the plan slides on wheels provided of pads to rolls for increase the slide in presence of particularly heavy object. The plain is realized in multilayer pywood floor processed with phenolic resin so the surface will be water proof. Block of slide both in opening and in closing. Optional handle.</i>		
	Codice Item Code	Descrizione Description	Prezzo [€] Price
	PES-A-EP-G40-88X45	PIANO ESTRAIBILE PARZIALE PORTATA 250 Kg <i>PARTIAL SLINDING SYSTEM CAPACITY 250 Kg</i>	
PES-A-ET-G40-88X45	PIANO ESTRAIBILE TOTALE PORTATA 200 Kg <i>TOTAL SLINDING SYSTEM CAPACITY 200 Kg</i>		

VASCA TELESCOPICA TELESCOPIC SHELV			
	Realizzata interamente in alluminio.		
	<i>Completely realized in aluminium.</i>		
	Codice Item Code	Descrizione Description	Prezzo [€] Price
	VTS-01-250-E	MODULO ESTERNO	
	VTS-01-250-I	MODULO INTERNO	
	VTS-01-250-SPO-I	SPORTELLO ESTERNO	
	VTS-01-250-TAP-E	TAPPO ESTERNO	
	VTS-01-250-TAP-E	TAPPO INTERNO	

TAPPETO IN GOMMA RUBBER MAT	
A-TP1200	TAPPETO H=1200 AL METRO LINEARE
	<i>RUBBER MATS H=1200 TO THE LINER METER</i>

		SERIE DI MADIE L=640 mm TRANSPARENT BIN CABINET L=640 mm			
		<p>Realizzate in ABS riciclabile sono protette da un fodero in alluminio. Sono particolarmente adatte all'alloggiamento di minuterie di vario genere. Facilmente adattabili, possono essere montate sopra i banchi da lavoro con la possibilità di installare una plafoniera sotto l'ultima madia per illuminare la superficie di lavoro. Le madie sono trasparenti e a ribaltina, facilmente estraibili. Si prestano anche ad allestire intere fiancate dei veicoli, dove è necessario ridurre l'ingombro al minimo per consentire un maggior volume disponibile all'interno del veicolo per il carico e lo scarico dei materiali.</p> <p><i>Made in recyclable ABS these cabinets are protected by a aluminium lining. They are particularly suitable for the storage of all kinds of small parts. They are highly adaptable and may be mounted on top of workbenches with the possibility of installing a light fitting under the bottom row of bins to illuminate the worktop. The tilting, transparent bins may be easily removed. They can also be used for fitting out entire sides of vehicles in which space is restricted and what space there is must be left as unencumbered as possible for the loading and unloading of materials inside the vehicle.</i></p>			
	Codice Item Code	Larghezza Width	Profondità Depth	Cassetti Drawers	Prezzo [€] Price
	MADIA-01-H2-L1	640	80	6	
	MADIA-01-H3-L1		115	5	
	MADIA-01-H4-L1		143	4	
	MADIA-01-H5-L1		149	3	
VASCHETTE					
	Codice Item Code	Descrizione Description			Prezzo [€] Price
	MADIA-01-H2-VASCA	VASCHETTA PER MADIA A 6 CASSETTI FOR 6 BINS			
	MADIA-01-H3-VASCA	VASCHETTA PER MADIA A 5 CASSETTI FOR 5 BINS			
	MADIA-01-H4-VASCA	VASCHETTA PER MADIA A 4 CASSETTI FOR 4 BINS			
	MADIA-01-H5-VASCA	VASCHETTA PER MADIA A 3 CASSETTI FOR 3 BINS			


KIT FERMAVALIGETTE - CASE SECURING KIT																													
	Realizzato in lamiera d'acciaio con zincatura elettrolitica, il fermavaligette rapido permette di poter bloccare tutta una serie di valigie all'interno del veicolo. E' sufficiente, dopo aver posizionato le valigie, far scorrere il gruppo bloccante (scorrevole su rotaia d'alluminio) fino a ridosso delle stesse. Tramite la leva che si trova in posizione centrale, si blocca il gruppo esattamente nella posizione desiderata.																												
	<i>The case securing kit is made in zinc plated sheet steel and is used to lock in position a complete set of cases inside the vehicle. After having positioned the cases, just slide the locking unit (along an aluminium rail) until it reaches the cases. The lever to be found in a central position is then used to lock the unit in the required position.</i>																												
	<table border="1"> <thead> <tr> <th>Codice Item Code</th> <th>Descrizione Description</th> <th>Prezzo [€] Price</th> </tr> </thead> <tbody> <tr> <td rowspan="2">SVL-01-N-CAR</td> <td>BLOCCO FERMAVALIGIE</td> <td rowspan="2"></td> </tr> <tr> <td>CASE SECURING LOCK</td> </tr> <tr> <td>SVL-01-N-L1-DX</td> <td rowspan="2">ROTAIA DA 480mm completa di blocco fermavaligie 480mm RAIL complete with case lock</td> <td rowspan="2"></td> </tr> <tr> <td>SVL-01-N-L1-SX</td> </tr> <tr> <td>SVL-01-N-L2-DX</td> <td rowspan="2">ROTAIA DA 735mm completa di blocco fermavaligie 735mm RAIL complete with case lock</td> <td rowspan="2"></td> </tr> <tr> <td>SVL-01-N-L2-SX</td> </tr> <tr> <td>SVL-01-N-L3-DX</td> <td rowspan="2">ROTAIA DA 990mm completa di blocco fermavaligie 990mm RAIL complete with case lock</td> <td rowspan="2"></td> </tr> <tr> <td>SVL-01-N-L3-SX</td> </tr> <tr> <td>SVL-01-N-L4-DX</td> <td rowspan="2">ROTAIA DA 1245mm completa di blocco fermavaligie 1245mm RAIL complete with case lock</td> <td rowspan="2"></td> </tr> <tr> <td>SVL-01-N-L4-SX</td> </tr> <tr> <td>SVL-01-N-L5-DX</td> <td rowspan="2">ROTAIA DA 1500mm completa di blocco fermavaligie 1500mm RAIL complete with case lock</td> <td rowspan="2"></td> </tr> <tr> <td>SVL-01-N-L5-SX</td> </tr> </tbody> </table>	Codice Item Code	Descrizione Description	Prezzo [€] Price	SVL-01-N-CAR	BLOCCO FERMAVALIGIE		CASE SECURING LOCK	SVL-01-N-L1-DX	ROTAIA DA 480mm completa di blocco fermavaligie 480mm RAIL complete with case lock		SVL-01-N-L1-SX	SVL-01-N-L2-DX	ROTAIA DA 735mm completa di blocco fermavaligie 735mm RAIL complete with case lock		SVL-01-N-L2-SX	SVL-01-N-L3-DX	ROTAIA DA 990mm completa di blocco fermavaligie 990mm RAIL complete with case lock		SVL-01-N-L3-SX	SVL-01-N-L4-DX	ROTAIA DA 1245mm completa di blocco fermavaligie 1245mm RAIL complete with case lock		SVL-01-N-L4-SX	SVL-01-N-L5-DX	ROTAIA DA 1500mm completa di blocco fermavaligie 1500mm RAIL complete with case lock		SVL-01-N-L5-SX	
Codice Item Code	Descrizione Description	Prezzo [€] Price																											
SVL-01-N-CAR	BLOCCO FERMAVALIGIE																												
	CASE SECURING LOCK																												
SVL-01-N-L1-DX	ROTAIA DA 480mm completa di blocco fermavaligie 480mm RAIL complete with case lock																												
SVL-01-N-L1-SX																													
SVL-01-N-L2-DX	ROTAIA DA 735mm completa di blocco fermavaligie 735mm RAIL complete with case lock																												
SVL-01-N-L2-SX																													
SVL-01-N-L3-DX	ROTAIA DA 990mm completa di blocco fermavaligie 990mm RAIL complete with case lock																												
SVL-01-N-L3-SX																													
SVL-01-N-L4-DX	ROTAIA DA 1245mm completa di blocco fermavaligie 1245mm RAIL complete with case lock																												
SVL-01-N-L4-SX																													
SVL-01-N-L5-DX	ROTAIA DA 1500mm completa di blocco fermavaligie 1500mm RAIL complete with case lock																												
SVL-01-N-L5-SX																													
																													


	STAFFE DI FISSAGGIO - STRAIGHT MOUNTING PLATES		
	Costruite in acciaio le staffe di fissaggio assicurano in modo stabile, solido e duraturo le scaffalature REVOLUTION - REVOLUTION MIX all'interno del veicolo.		
	<i>These steel plates fix the REVOLUTION - REVOLUTION MIX shelving racks to the vehicle interior in a stable, firm and lasting way.</i>		
	Codice Item Code	Descrizione Description	Prezzo [€] Price
ST-10-T-35-1	ASSIEME STAFFA FISSAGGIO SCAFFALI H= 35		
	COMPLETE FIXING BRACKETS H=35		


	STAFFE DI FISSAGGIO - STRAIGHT MOUNTING PLATES		
	Costruite in acciaio le staffe di fissaggio assicurano in modo stabile, solido e duraturo le scaffalature REVOLUTION - REVOLUTION MIX all'interno del veicolo.		
	<i>These steel plates fix the REVOLUTION - REVOLUTION MIX shelving racks to the vehicle interior in a stable, firm and lasting way.</i>		
	Codice Item Code	Descrizione Description	Prezzo [€] Price
ST-10-T-50-1	ASSIEME STAFFA FISSAGGIO SCAFFALI H= 50		
	COMPLETE FIXING BRACKETS H=50		

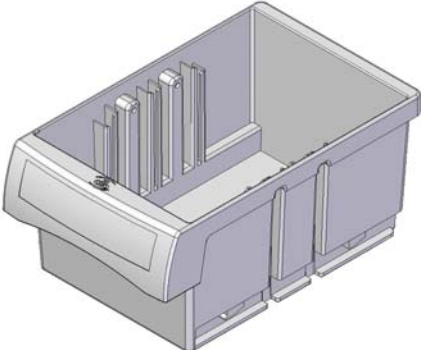

	STAFFE DI FISSAGGIO - STRAIGHT MOUNTING PLATES		
	Costruite in acciaio le staffe di fissaggio assicurano in modo stabile, solido e duraturo le scaffalature REVOLUTION - REVOLUTION MIX all'interno del veicolo.		
	<i>These steel plates fix the REVOLUTION - REVOLUTION MIX shelving racks to the vehicle interior in a stable, firm and lasting way.</i>		
	Codice Item Code	Descrizione Description	Prezzo [€] Price
ST-10-T-35-2	ASSIEME STAFFA FISSAGGIO SCAFFALI H= 35		
	COMPLETE FIXING BRACKETS H=35		
ST-10-35-2-ANGO	SOLO PIASTRINA AD ANGOLO H=35		
	ONLY ANGLE PLATE H=35		


	STAFFE DI FISSAGGIO - STRAIGHT MOUNTING PLATES		
	Costruite in acciaio le staffe di fissaggio assicurano in modo stabile, solido e duraturo le scaffalature REVOLUTION - REVOLUTION MIX all'interno del veicolo.		
	<i>These steel plates fix the REVOLUTION - REVOLUTION MIX shelving racks to the vehicle interior in a stable, firm and lasting way.</i>		
	Codice Item Code	Descrizione Description	Prezzo [€] Price
ST-10-T-50-2	ASSIEME STAFFA FISSAGGIO SCAFFALI L= 50		
	COMPLETE FIXING BRACKETS H=50		
ST-10-T-50-2-ANGO	SOLO PIASTRINA AD ANGOLO H=50		
	ONLY ANGLE PLATE H=50		


STAFFE DI FISSAGGIO - STRAIGHT MOUNTING PLATES		
	Costruite in acciaio le staffe di fissaggio assicurano in modo stabile, solidale e duraturo le scaffalature REVOLUTION - REVOLUTION MIX all'interno del veicolo.	
	<i>These steel plates fix the REVOLUTION - REVOLUTION MIX shelving racks to the vehicle interior in a stable, firm and lasting way.</i>	
	Codice Item Code	Descrizione Description
ST-10-C-64	STAFFA CIRCOLARE FISSAGGIO SCAFFALI ROUND FIXING BRACKET	


TIRANTI PER STAFFE ROPE BRACKETS			
	Codice Item Code	Descrizione Description	Prezzo [€] Price
	ST-10-T-TIR-L1	TIRANTE PER STAFFA L= 85mm ROPE BRACKET L= 85mm	
	ST-10-T-TIR-L2	TIRANTE PER STAFFA L= 115mm ROPE BRACKET L= 115mm	
	ST-10-T-TIR-L3	TIRANTE PER STAFFA L= 165mm ROPE BRACKET L= 165mm	
	ST-10-T-TIR-L4	TIRANTE PER STAFFA L= 225mm ROPE BRACKET L= 225mm	
	ST-10-T-TIR-L5	TIRANTE PER STAFFA L= 305mm ROPE BRACKET L= 305mm	
	ST-10-T-TIR-L6	TIRANTE PER STAFFA L= 385mm ROPE BRACKET L= 385mm	


SERRATURA DI SICUREZZA A CHIAVE - SAFETY KEY LOCK		
	Chiusura di sicurezza per porte dei veicoli. Da montare esternamente a cavallo delle due porte battenti posteriori del veicolo o sulle porte laterali.	
	<i>Safety lock for vehicle doors. Fixed on back doors knocker and/or sliding door</i>	
	Codice Item Code	Descrizione Description
AC-UFO-01	SERRATURA SINGOLA - SOLO FORNITURA SINGLE KEY LOCK - SUPPLY ONLY	
AC-UFO-02	SERRATURA DOPPIA - SOLO FORNITURA DOUBLE KEY LOCK - SUPPLY ONLY	

VASCHE ALUBOX - ALUBOX BINS		
		
Vaschette sovrapponibili. Costruite in styrolux, sono alloggiabili su ripiani per vasche della serie REVOLUTION.		
<i>Stackable bins made in styrolux that may be accommodated on the REVOLUTION shelves for bins.</i>		
Codice <i>Item Code</i>	Descrizione <i>Description</i>	Prezzo [€] <i>Price</i>
VA-E-B-236	VASCA ESTRAIBILE IN PLASTICA DA 236mm	
	<i>PULLOUT PLASTIC BIN</i>	
VA-E-B-300	VASCA ESTRAIBILE IN PLASTICA DA 300mm	
	<i>PULLOUT PLASTIC BIN</i>	
VA-E-B-364	VASCA ESTRAIBILE IN PLASTICA DA 364mm	
	<i>PULLOUT PLASTIC BIN</i>	
VA-E-DIV-236	DIVISORIO PER VASCHE IN PLASTICA	
	<i>DIVIDER FOR PLASTIC BOX</i>	
VA-E-DIV-300	DIVISORIO PER VASCHE IN PLASTICA	
	<i>DIVIDER FOR PLASTIC BOX</i>	
GUIDE PER VASCHE - BINS RUNNER		
VA-A-GUI-AS-236	ASSIEME GUIDA SCORRIMENTO DA 236mm	
	<i>BIN RUNNER 236mm</i>	
VA-A-GUI-AS-300	ASSIEME GUIDA SCORRIMENTO DA 300mm	
	<i>BIN RUNNER 300mm</i>	
VA-A-GUI-AS-364	ASSIEME GUIDA SCORRIMENTO DA 364mm	
	<i>BIN RUNNER 364mm</i>	
		

FONDELLO PER PIANALI CON FORO PREDISPOSTO BASE PLATE FOR FLOORS WITH PREPARED HOLE		
		
Fondello realizzato in acciaio inox per il montaggio dei ganci predisposti sul pianale in corrispondenza dei fori previsti sul pianale in multistrato marino. Evita infiltrazioni di sporco sotto il pianale.		
<i>Stainless steel base plate for mounting hooks onto the floor in line with the holes drilled in the marine plywood floor. It prevents infiltration of dirt under the floor.</i>		
Codice <i>Item Code</i>	Descrizione <i>Description</i>	Prezzo [€] <i>Price</i>
AC-FOND-01	FONDELLO PER PIANALE PREFORATO	
	<i>BASE PLATE FOR PREDRILLED FLOOR</i>	

MENSOLA REGOLABILE - ADJUSTABLE BRACKET		
	Realizzata interamente in acciaio con trattamento di zincatura elettrolitica. La principale caratteristica è quella di poter variare l'angolo tra mensola e supporto. Questo consente di avere sempre il piano d'appoggio della mensola planare, anche quando il supporto viene fissato sulla parete inclinata del furgone.	
	<i>Made entirely in zinc plated steel, the main feature of this bracket is that the angle between the arm and the support may be varied. This means that the bracket arm is always horizontal to the floor even when the support is fixed to a sloping van wall.</i>	
Codice Item Code	Descrizione Description	Prezzo [€] Price
AC-MAS1-250	DIM. 260x40h215	

TANICHE PER COMBUSTIBILI - JERRY CANS		
	Taniche metalliche per il trasporto di petrolio, gasolio o olio. Tappo sigillante di sicurezza di tipo a leva. Maniglia integrata, verniciatura interna ed esterna.	
	<i>Metal jerry cans for storing diesel oil or oil. Lever action safety sealing cap. Integral handle, painted inside and out.</i>	
Codice Item Code	Descrizione Description	Prezzo [€] Price
AC-TM10-01	TANICA 10 LT	
	10 L CAN	
AC-TM20-01	TANICA 20 LT	
	20 L CAN	
OMOLOGATE PER COMBUSTIBILI		

VASCHE IN PVC - PVC BINS		
	Sovrapponibili e realizzati in resina sintetica hanno una straordinaria durata nel tempo, sono antiolio e antiurto. Sigillabili con coperchio.	
	<i>Stackable synthetic resin bins that are extraordinarily durable, shockproof and oil-resistant. Sealable with lid.</i>	
Codice Item Code	Descrizione Description	Prezzo [€] Price
AC-DM12-01	VASCA L=400mm P=300 H=140mm	
	BIN L=400mm W=300 H=140mm	
AC-DM12-02	VASCA L=400mm P=300 H=320mm	
	BIN L=400mm W=300 H=320mm	
AC-DM12C-01	COPERCHIO	
	LID	
ALTRE MISURE A RICHIESTA - OTHER SIZES ON REQUEST		

BOCCHETTA ESTERNA DI AREAZIONE EXTERNAL VENT								
	<p>Il sistema di areazione B&D, consente un ottimo ricambio d'aria all'interno del veicolo. Costruito in ABS antiurto, è composto da due tubi telescopici da inserire rispettivamente all'interno e all'esterno del veicolo. Una copertura esterna appositamente studiata provvede al convogliamento dell'aria verso l'esterno creando l'effetto Venturi. La bocchetta viene fornita completa di griglia antintrusione in metallo.</p> <p>The B&D ventilation system allows an excellent change of air inside the vehicle. The vent is made in shockproof ABS and consists of two telescopic tubes, one going inside the vehicle and the other outside. A specially designed cowl conveys air towards the exterior thereby creating the Venturi effect. The vent comes complete with metal anti-intrusion grille.</p>							
	<table border="1"> <thead> <tr> <th>Codice Item Code</th> <th>Descrizione Description</th> <th>Prezzo [€] Price</th> </tr> </thead> <tbody> <tr> <td rowspan="2">AC-GEST-01</td> <td>BOCCHETTA ESTERNA DI AREAZIONE</td> <td rowspan="2">-</td> </tr> <tr> <td>EXTERNAL VENT</td> </tr> </tbody> </table>	Codice Item Code	Descrizione Description	Prezzo [€] Price	AC-GEST-01	BOCCHETTA ESTERNA DI AREAZIONE	-	EXTERNAL VENT
Codice Item Code	Descrizione Description	Prezzo [€] Price						
AC-GEST-01	BOCCHETTA ESTERNA DI AREAZIONE	-						
	EXTERNAL VENT							

GRIGLIE DI AREAZIONE IN PVC - PVC VENTILATION GRILLES												
	<p>Realizzata in materiale sintetico per esterni. Misure base 80 per 180 mm di altezza.</p> <p>Made in synthetic material suitable for outdoors. Base measurement 80 by 180 mm.</p>											
	<table border="1"> <thead> <tr> <th>Codice Item Code</th> <th>Descrizione Description</th> <th>Prezzo [€] Price</th> </tr> </thead> <tbody> <tr> <td rowspan="2">AC-GAPVC-01</td> <td>GRIGLIA 180x80 SOLO FORNITURA</td> <td rowspan="2"></td> </tr> <tr> <td>GRILLE 180x80 SUPPLY ONLY</td> </tr> <tr> <td rowspan="2">AC-GAPVC-02</td> <td>GRIGLIA 180x80 FORNITURA E MONTAGGIO</td> <td rowspan="2"></td> </tr> <tr> <td>GRILLE 180x80 SUPPLY AND INSTALLATION</td> </tr> </tbody> </table>	Codice Item Code	Descrizione Description	Prezzo [€] Price	AC-GAPVC-01	GRIGLIA 180x80 SOLO FORNITURA		GRILLE 180x80 SUPPLY ONLY	AC-GAPVC-02	GRIGLIA 180x80 FORNITURA E MONTAGGIO		GRILLE 180x80 SUPPLY AND INSTALLATION
Codice Item Code	Descrizione Description	Prezzo [€] Price										
AC-GAPVC-01	GRIGLIA 180x80 SOLO FORNITURA											
	GRILLE 180x80 SUPPLY ONLY											
AC-GAPVC-02	GRIGLIA 180x80 FORNITURA E MONTAGGIO											
	GRILLE 180x80 SUPPLY AND INSTALLATION											

GRIGLIE DI AREAZIONE IN ALLUMINIO ALUMINIUM VENTILATION GRILLES																				
	<p>Realizzate in alluminio stampato completa di retino antintrusione.</p> <p>Made in pressed aluminium complete with anti-intrusion mesh.</p>																			
	<table border="1"> <thead> <tr> <th>Codice Item Code</th> <th>Descrizione Description</th> <th>Prezzo [€] Price</th> </tr> </thead> <tbody> <tr> <td rowspan="2">AC-GAM270-01</td> <td>GRIGLIA 270x150 SOLO FORNITURA</td> <td rowspan="2"></td> </tr> <tr> <td>GRILLE 270x150 SUPPLY ONLY</td> </tr> <tr> <td rowspan="2">AC-GAM270-02</td> <td>GRIGLIA 270x150 FORNITURA E MONTAGGIO</td> <td rowspan="2"></td> </tr> <tr> <td>GRILLE 270x150 SUPPLY AND INSTALLATION</td> </tr> <tr> <td rowspan="2">AC-GAM150-01</td> <td>GRIGLIA 150x150 SOLO FORNITURA</td> <td rowspan="2"></td> </tr> <tr> <td>GRILLE 150x150 SUPPLY ONLY</td> </tr> <tr> <td rowspan="2">AC-GAM150-02</td> <td>GRIGLIA 150x150 FORNITURA E MONTAGGIO</td> <td rowspan="2"></td> </tr> <tr> <td>GRILLE 150x150 SUPPLY AND INSTALLATION</td> </tr> </tbody> </table>	Codice Item Code	Descrizione Description	Prezzo [€] Price	AC-GAM270-01	GRIGLIA 270x150 SOLO FORNITURA		GRILLE 270x150 SUPPLY ONLY	AC-GAM270-02	GRIGLIA 270x150 FORNITURA E MONTAGGIO		GRILLE 270x150 SUPPLY AND INSTALLATION	AC-GAM150-01	GRIGLIA 150x150 SOLO FORNITURA		GRILLE 150x150 SUPPLY ONLY	AC-GAM150-02	GRIGLIA 150x150 FORNITURA E MONTAGGIO		GRILLE 150x150 SUPPLY AND INSTALLATION
Codice Item Code	Descrizione Description	Prezzo [€] Price																		
AC-GAM270-01	GRIGLIA 270x150 SOLO FORNITURA																			
	GRILLE 270x150 SUPPLY ONLY																			
AC-GAM270-02	GRIGLIA 270x150 FORNITURA E MONTAGGIO																			
	GRILLE 270x150 SUPPLY AND INSTALLATION																			
AC-GAM150-01	GRIGLIA 150x150 SOLO FORNITURA																			
	GRILLE 150x150 SUPPLY ONLY																			
AC-GAM150-02	GRIGLIA 150x150 FORNITURA E MONTAGGIO																			
	GRILLE 150x150 SUPPLY AND INSTALLATION																			


CASSETTA PRIMO SOCCORSO - FIRST AID KIT

Contenitore realizzato in ABS composto da due parti uguali ciascuna completa di vetri e separatori per un migliore alloggiamento dei prodotti. Dotata di supporto per attacco a parete. Chiusura con due clips rotanti. Tenuta ermetica garantita da guarnizione in neoprene.

ABS case consisting of two identical parts each complete with glass dividers for better organized storage of the products. Comes with wall-mounting bracket. Closure with two rotating catches. Seal guaranteed by neoprene gasket.

Codice Item Code	Descrizione Description	Prezzo [€] Price
AC-PSOCC-02	CASSETTA PREMIER 250x190x90 (3 persone)	
	PREMIER 250x190x90 (3 person)	


KIT ESTINTORE - FIRE EXTINGUISHER KIT

Per soddisfare problemi di spegnimento in piccoli ambienti. Costituiti da un serbatoio pressurizzato caricato con polvere. Forniti con supporto per fissaggio a parete.

Suitable for use in small environments. It consists of a pressurised cylinder filled with powder. Wall mount included.

Codice Item Code	Descrizione Description	Prezzo [€] Price
AC-EST-02	ESTINTORE CAPACITA' 2Kg CON SUPPORTO	
	FIRE EXTINGUISHER CAPACITY 2kg WITH STAND	
AC-EST-01	ESTINTORE CAPACITA' 6Kg CON SUPPORTO	
	FIRE EXTINGUISHER CAPACITY 6kg WITH STAND	
AC-EST-03	SUPPORTO ESTINTORE 2Kg	
	2kg EXTINGUISHER STAND	
AC-EST-04	SUPPORTO ESTINTORE 6Kg	
	6kg EXTINGUISHER STAND	


VALIGIA PORTAUTENSILI - TOOLS POST SUITCASE

Valigia porta utensili in polipropilene ad alto spessore, stampata ad iniezione. Questo materiale conferisce grande resistenza alle sostanze corrosive, agli urti e alle variazioni di temperatura. La tecnica ad iniezione consente di ottenere uno spessore costante del materiale delle calotte anche negli angoli. I divisori interni, modulari e rimovibili, si incastrano direttamente sul fondo per organizzare l'interno secondo ogni necessità. Compresa anche di due pannelli portautensili interni, ruote e maniglia telescopica.








Tools post suitcase in polypropylene to all depth, stamped to injection. This material is very resistant to the corrosive substances, to the bumps and variations of temperature. Injection technical allow to manage a constant depth of material in the cap and in the rough edges. The internal dividers, modular and removable, can be organized according to the necessities. Included two tools post internal panels, wheel and telescopic handle.



Codice Item Code	Descrizione Description	Prezzo [€] Price
AC-VALCAR-01	VALIGIA 455x352x255	
	SUITCASE 455x352x255	


BARRA DI FISSAGGIO - <i>FIXING BAR</i>		
		
<p>Barra d'aggancio di elevata resistenza realizzata in alluminio. Fornibile a misura. Dotata di ganci di ancoraggio rapido posizionabili a piacere. Adatta a fissare in maniera rapida qualsiasi tipo di carico all'interno del veicolo. Può essere fissata su montanti portanti delle pareti laterali e sul pianale di carico.</p> <p>High-strength aluminium fixing bar. May be supplied to measure. Fitted with fast anchoring hooks that may be positioned at will. Suitable for quickly securing any type of load inside the vehicle. It may be fixed onto load-bearing struts of the side walls and onto the floor.</p>		
Codice <i>Item Code</i>	Descrizione <i>Description</i>	Prezzo [€] <i>Price</i>
AC-PDA-01	FORNITURA AL METRO LINEARE	
	<i>SUPPLY OF METRE</i>	
AC-PDA-02	FORN. AL METRO LINEARE E MONTAGGIO	
	<i>SUPPLY OF METRE AND INSTALLATION</i>	
AC-PDA-03	FORNITURA BARRA DA 3 METRI	
	<i>SUPPLY OF 3-METRE BAR</i>	
BORCHIA DI ANCORAGGIO - <i>ANCHORING BOSS</i>		
AC-BDA-01	SOLO FORNITURA	
	<i>SUPPLY ONLY</i>	
AC-BDA-02	FORNITURA E MONTAGGIO	
	<i>SUPPLY AND MOUNTING</i>	
GANCI DI ANCORAGGIO - <i>ANCHORING HOOKS</i>		
AC-AS-01	ANELLO SNODATO	
	<i>JOINTED RING</i>	
AC-AO-01	GANCIO OTTONATO	
	<i>BRASSED HOOK</i>	
		
CINGHIA POLIESTERE - <i>POLYESTER STRAP</i>		
		
<p>Adatte per l'ancoraggio di materiale vario. Realizzate in poliestere con meccanismo di arresto in metallo pressofuso. Provviste di asole o ganci metallici per consentire un rapido ancoraggio agli anelli di fissaggio.</p> <p>Suitable for securing various items. It is made in polyester and has a die-cast metal clip. It has loops or metal hooks to allow fast anchorage to holding rings.</p>		
Codice <i>Item Code</i>	Descrizione <i>Description</i>	Prezzo [€] <i>Price</i>
AC-GANCIO-01	MOSCHETTONE CE8x80mm Zn	
	<i>SPRING CLIP CE8x80mm Zn</i>	
AC-CINGHIA1-150	CINGHIA CON ASOLA L=1500mm	
	<i>STRAP WITH LOOP L=1500mm</i>	
AC-BLITZ1-15	BLITZ CON ASOLA L= 150mm	
	<i>BLITZ WITH LOOP L= 150mm</i>	
AC-BLITZ1-35	BLITZ CON ASOLA L= 350mm	
	<i>BLITZ WITH LOOP L= 350mm</i>	
AC-CINGBL1-180	CINGHIA CON BLITZ L= 1800mm	
	<i>BLITZ WITH STRAP L= 1800mm</i>	


I dati tecnici del presente catalogo sono puramente indicativi.
L'azienda si riserva di apportare le modifiche che riterrà opportune utili a migliorare la funzionalità e l'estetica dei suoi prodotti.
L'AZIENDA NON SI ASSUME LA RESPONSABILITÀ PER EVENTUALI ERRORI DI STAMPA


Technical features have to be considered as suggested. The company intends to make all modifications for improving the quality of its products.
THE COMPANY DOES NOT MAKE ITSELF RESPONSABLE FOR EVENTUAL PRINT MISTAKES.

SISTEMI DI FISSAGGIO - <i>FIXING SYSTEMS</i>			
	Codice <i>Item Code</i>	Descrizione <i>Description</i>	Prezzo [€] <i>Price</i>
	AC-FIX-01	KIT FISSAGGIO BORCHIA FISSA	
		<i>FIXED STUD MOUNTING KIT</i>	
	AC-FIX-02	GANCIO A MOSCHETTONE PER ELASTICO	
		<i>CARABINER HOOK FOR RUBBER BAND</i>	
	AC-FIX-03	GANCIO FISSO	
		<i>FIXED HOOK</i>	
	AC-FIX-04	CORDA ELASTICA DIAM. 6mm	
		<i>ELASTIC CORD</i>	
	AC-FIX-05	GANCIO FISSO SU PIANTANA	
		<i>FIXED HOOK ON UPRIGHT</i>	
	AC-FIX-06	GANCIO FISSO PER CINGHIA ELASTICA	
		<i>FIXED HOOK FOR RUBBER BAND</i>	
	AC-FIX-08	GANCIO FISSO	
		<i>FIXED HOOK</i>	
	AC-FIX-07	CINGHIA ELASTICA	
		<i>RUBBER BAND</i>	

	ANELLO FISSO - FIXED RING		
	Gancio fisso normalmente montato sulle parti strutturali del veicolo. Può anche essere montato sui fianchi dei moduli EVOLUTION.		
	Fixed hook mounted normally onto the structural parts of the vehicle. It may also be mounted on the sides of EVOLUTION modules.		
	Codice Item Code	Descrizione Description	Prezzo [€] Price
AC-AF-01	SOLO FORITURA		
	SUPPLY ONLY		
AC-AF-02	FORNITURA E MONTAGGIO		
	SUPPLY AND MOUNTING		
	GANCIO A SCOMPARSA - RECESSED HOOK		
	Gancio incassato su apposita fresatura realizzata sul pianale in multistrato marino, viene fissato tramite viti passanti al fondo del veicolo.		
	Hook recessed into special groove made in the marine plywood floor; it is fixed with through screws to the floor pan of the vehicle.		
	Codice Item Code	Descrizione Description	Prezzo [€] Price
AC-AT-01	SOLO FORNITURA		
	SUPPLY ONLY		
AC-AT-02	FORNITURA E MONTAGGIO		
	SUPPLY AND MOUNTING		
	ANELLO A BANDIERA - SWIVEL LINK		
	Gancio fisso con anello orientabile normalmente montato sulle parti strutturali del veicolo. Può anche essere montato sui fianchi dei moduli EVOLUTION.		
	Fixed fastening with adjustable ring mounted normally onto the structural parts of the vehicle. It may also be mounted on the sides of EVOLUTION modules.		
	Codice Item Code	Descrizione Description	Prezzo [€] Price
AC-AB-01	SOLO FORNITURA		
	SUPPLY ONLY		
AC-AB-02	FORNITURA E MONTAGGIO		
	SUPPLY AND MOUNTING		
	FARETTO A BASE MAGNETICA MAGNETIC BASE WORK LIGHT		
	Faretto alogeno da lavoro con maniglia ed interruttore, alimentato a 12V. Dotato di lampada alogena da 50W, cavo estensibile con spinotto e base magnetica.		
	12V halogen work light with carrying handle and switch. Supplied with 50W halogen bulb, extensible lead fitted with plug and magnetic base.		
	Codice Item Code	Descrizione Description	Prezzo [€] Price
AC-FBM-01	FARETTO A BASE MAGNETICA		
	MAGNETIC BASE WORK LIGHT		

LAMPADA RICARICABILE- RECHARGEABLE LAMP		
	Lampada ricaricabile a led, dotata di corpo pieghevole per andare ad illuminare anche zone difficilmente accessibili. Doppia illuminazione ambientale a 18 led oppure, a torcia, a 5 led. Gancio orientabile anteriore, base magnetica inferiore. Il kit comprende: lampada, caricatore 220V e caricatore veicolare.	
	<i>Rechargeable led lamp, provide with flexible body to illuminate hardly accessible zone. Double illuminations to 18 led or, to torch, to 5 led. Anterior part is adjustable and it has inferior magnetic base. Kit included: lamp, battery charger 220V and vehicular charger.</i>	
Codice Item Code	Descrizione Description	Prezzo [€] Price
AC-LFLEX-01	LAMPADA RICARICABILE KBFL/230	
	RECHARGEABLE LAMP KBFL/230	

ARROTOLATORI - REELS		
	Sia gli avvolgicavi che gli avvolgitubo sono realizzati in materia plastica con staffa di bloccaggio orientabile. Grado di protezione IP 42. Temperatura di utilizzo da -5 a +40°C.	
	<i>Both cable and hose reels are made in plastic with adjustable clamp. Protection rating IP 42. Temperature of use from -5 to +40°C.</i>	
Codice Item Code	Descrizione Description	Prezzo [€] Price
AC-ARIA-810-8	TUBO ARIA 10 mt	
	10 m AIR HOSE	
AC-ELET-5827-XF	CAVO ELETTRICO 11.5 mt	
	11.5 m ELECTRIC CABLE	
	DISPONIBILI ALTRI MODELLI A RICHIESTA	
	OTHER MODELS AVAILABLE ON REQUEST	

PANNELLO PORTAUTENSILI CON ELASTICI HAND TOOL WALL PANEL WITH ELASTIC BANDS		
	Pannello in fibra di legno predisposto con elastici per il fissaggio di qualsiasi tipo di utensile.	
	<i>Fiberboard panel fitted with elastic bands for fixing any type of tool.</i>	
Codice Item Code	Descrizione Description	Prezzo [€] Price
AC-PPU-02	DIM. 1000X700	

PANNELLO PORTAUTENSILI - HAND TOOL WALL PANEL		
	Realizzato in lamiera forata. Rivestimento protettivo verniciato o zincato.	
	<i>Made in slotted sheet metal with painted or galvanized protective coating.</i>	
Codice Item Code	Descrizione Description	Prezzo [€] Price
AC-PPU-01	DIM. 1000X700	
AC-GVU-01	GANCIO "USAG" CON VITE	
	"USAG" HOOK WITH SCREW	



SCALA TELESCOPICA TELESCOPIC ALUMINIUM LADDER LIGHT

Scala telescopica in alluminio anodizzato 6061 che non sporca le mani. E' concepita sia per utilizzo professionale sia per la casa e il "fai da te". Presenta un'ampia rampa di salita a sfilo telescopico formata da pioli rettangolari con appoggio da mm 40 che permettono all'operatore di lavorare in comodità e sicurezza. Per aprire la scala è sufficiente spingere i pioli verso l'alto e, in pochi secondi, si ottiene una scala da appoggio di m 2,60 di altezza. Chiusa è ultracompatta (cm 68) e può essere riposta ovunque: nel bagagliaio dell'auto, nel sottoscala, nella cabina di un furgone.

Quality Telescopic Aluminium Ladder. Reach any height between 68cm & 260cm in a matter of seconds. Manufactured in anodised aluminium the Xtend Light ladder keeps the user's hands clean by preventing the dirt accumulation found on non-anodised aluminium, caused by oxidation of the surface. Designed for professional use but also suitable for DIY tasks, this high quality ladder has a safe, wide base. The rectangular rungs are 40 mm large allowing the user to comfortably stand whilst accessing height. Xtend Light is equipped with an easy to operate, safe operation mechanism featuring a series of opening & closing buttons designed to avoid fingers being caught. This ladder, manufactured in accordance with European Standard EN131 is patented with the US standard. Extending & closing the Xtend Light ladder to the required height is achieved by pushing the rungs upward (like a fishing rod). Xtend's maximum length is 2.60 m. After use Xtend Light is easily closed by pushing the safety buttons on each rung. The ladder then closes rung-by-rung using gravity to close it by virtue of its weight. Xtend Light is extremely compact (680mm) and can be safely stored anywhere: inside a car boot, in a closet, under the stairs, in a van cab or anywhere the user chooses.

Codice Item Code	Descrizione Description	Prezzo [€] Price
AC-SCALA-LIGHT	SCALA TELESCOPICA MOD. "EXTEND LIGHT"	
	TELESCOPIC LADDER MODEL "EXTEND LIGHT"	



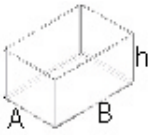







SCALA TELESCOPICA PLUS TELESCOPIC ALUMINIUM LADDER PLUS

Costruita in alluminio anodizzato 6061 non sporca le mani ed è concepita per utilizzo professionale ma può essere usata anche in casa per il "fai da te". E' una scala doppia ad un tronco di salita con rampe ampie a sfilo telescopico. La rampa di salita è formata da gradini piani con appoggio da 90 mm che permettono all'operatore di lavorare in comodità e sicurezza. Lo schienale è dotato di pioli da 40 mm. Per aprire la scala è sufficiente spingere i pioli verso l'alto (come una canna da pesca) ed in pochi secondi otterremo una scala doppia o da appoggiare al muro. Per richiuderla si premono i pulsanti di sicurezza posizionati su ogni piolo e la scala si compatta da sola, gradino per gradino, sfruttando la spinta del proprio peso. L'apertura accidentale è impedita da 2 dispositivi: cinghie di sicurezza e cerniera di tenuta in alluminio.

La scala è brevettata e prodotta a normativa italiana D.P.R. 547, Normativa Europea EN131, ed è conforme all'utilizzo secondo il D.Lgs. 626/94.

Manufactured in anodised aluminium 6061, Xtend Plus thanks to a special treatment, doesn't dirty user's hands. It has been designed for professionals but is excellent also for DIY & Home use. Xtend Plus is a double sided ladder with wide ramps and flat steps (90mm on front part and 40 mm on back part) which allows user to work safely and comfortably. Xtend Plus can also be used leant to wall and is equipped with closing safety buttons designed to prevent finger pinching. The ladder extension is simple, by pushing the rungs upward (like a fishing rod) and in few seconds you will get an "A" ladder or a ladder to use leant to wall. After use, you close it by pushing the safety buttons on each rung. The ladder closes rung by rung taking advantage of its weight. Fortuitous opening is avoid thanks to safety bands and aluminium hinge. This ladder, manufactured in accordance with European Standard EN131, is patented.

Codice Item Code	Descrizione Description	Prezzo [€] Price
AC-SCALA-PLUS	SCALA TELESCOPICA MOD. "EXTEND PLUS"	
	TELESCOPIC LADDER MODE "EXTEND PLUS"	

VASCHEE EVOLUTION <i>EVOLUTION BINS</i>						
	Codice <i>Item Code</i>	A	B	h	Prezzo [€] <i>Price</i>	
		AC-V64X64H52	64	64	52	
		AC-V96X64H52	64	96	52	
		AC-V128X96H52	96	128	52	
		AC-V64X64H90	64	64	90	
		AC-V96X64H90	64	96	90	
		AC-V128X96H90	96	128	90	
		AC-V256X96H90	96	256	90	



Via Conca Nuova, 32 - 31040 GIAVERA DEL MONTELLO (TV)
Tel. +39 0422 776015 - Fax +39 0422 882274
info@baggioedesordi.com
www.baggioedesordi.com - www.emergenze.info